

Energieprestatiecertificaat

Niet-residentiële eenheid



Handelszaak (569 m²)


Gentsesteenweg 219, 1730 Asse

Certificaatnummer: 20231003-0007275677-NR-1

Gebouweenheid ID: 7275677 (bijkomende eenheden zie p. 7)

Energielabel

Op basis van hernieuwbaar aandeel



Het energielabel voor niet-residentiële eenheden is gebaseerd op de gemeten hoeveelheid hernieuwbaar energiegebruik ten opzichte van het totale energiegebruik. Voor deze eenheid werd geen hernieuwbaar energiegebruik opgemeten, het label kan dus niet bepaald worden. Om in de toekomst een minimaal label te halen, zal u moeten investeren in hernieuwbare technieken. Uw energiedeskundige kan u hierover adviseren. In afwachting van het energielabel geeft de energiescore (p. 3) een indicatie van de theoretische prestatie van de eenheid (schil en installaties).

Verklaring van de energiedeskundige

Ik bevestig dat alle gegevens op dit certificaat overeenstemmen met de werkelijke uitvoering (afmeting, materialen, installaties) en met de richtlijnen in het inspectieprotocol. Dit certificaat werd opgemaakt met metingen van oktober 2022 tot oktober 2023.

Datum: 03-10-2023

Handtekening:

Gerbert Van Acker
EP19504



Dit certificaat is geldig tot en met 3 oktober 2028.

Huidige staat van de eenheid



UW HUIDIGE ENERGIELABEL IS ONBEPaald



De doelstelling is 100% koolstofneutraal
Dit wil zeggen dat 100% van het energiegebruik van de eenheid lokaal en hernieuwbaar opgewekt zal zijn.

Hoe wordt uw energielabel berekend?

Het hernieuwbare aandeel wordt berekend door de gemeten lokaal opgewekte en gebruikte hernieuwbare energie te delen door het totale gemeten energiegebruik.

$$\frac{\text{uw hernieuwbare energiegebruik}^2}{\text{uw totale energiegebruik}^1} = \text{X}$$

Potentiële huurder of koper? Zie pagina 3

Ontdek hier hoe u de langetermijndoelstelling kunt halen:

1 Minder energiegebruik

Uw gemeten energiegebruik: **873 kWh/(m²jaar)** *

U kunt uw totale energiegebruik doen dalen door (bijkomend) te isoleren, efficiëntere installaties te plaatsen en door uw gebruikersgedrag aan te passen. Hieronder ziet u hoe de scheidingsconstructies en installaties van de eenheid scoren. ★★

Daken

U = 3,08 W/(m²K)

Doelstelling: 0,23 W/(m²K)

Muren

U = 4,54 W/(m²K)

Doelstelling: 0,23 W/(m²K)

Vensters

U = 4,02 W/(m²K)

Doelstelling: 0,5 W/(m²K)

Beglazing

U = 3,32 W/(m²K)

Doelstelling: 0,5 W/(m²K)

Deuren en poorten

U = 6,00 W/(m²K)

Doelstelling: 0,5 W/(m²K)

Vloeren

U = 0,82 W/(m²K)

Doelstelling: 0,28 W/(m²K)

Verlichting

Deels performant


EN

2 Meer hernieuwbare energie

Uw hernieuwbare energiegebruik: **0 kWh/(m²jaar)** *

Dit is de hoeveelheid hernieuwbare energie lokaal opgewekt en gebruikt door de eenheid. Daarbij wordt een onderscheid gemaakt tussen elektriciteit en warmte.

Elektriciteit



Elektriciteit

100% van totale energiegebruik

- 0% hernieuwbare elektriciteit
- 100% niet-hernieuwbare elektriciteit



Warmte

0% van totale energiegebruik

- 0% hernieuwbare warmte
- 0% niet-hernieuwbare warmte

Installaties Uw installaties hebben een grote invloed op het hernieuwbare energiegebruik en het energielabel.



warmte
Warmtepomp



warmte
Ketel



Hernieuwbaar



Niet-hernieuwbaar

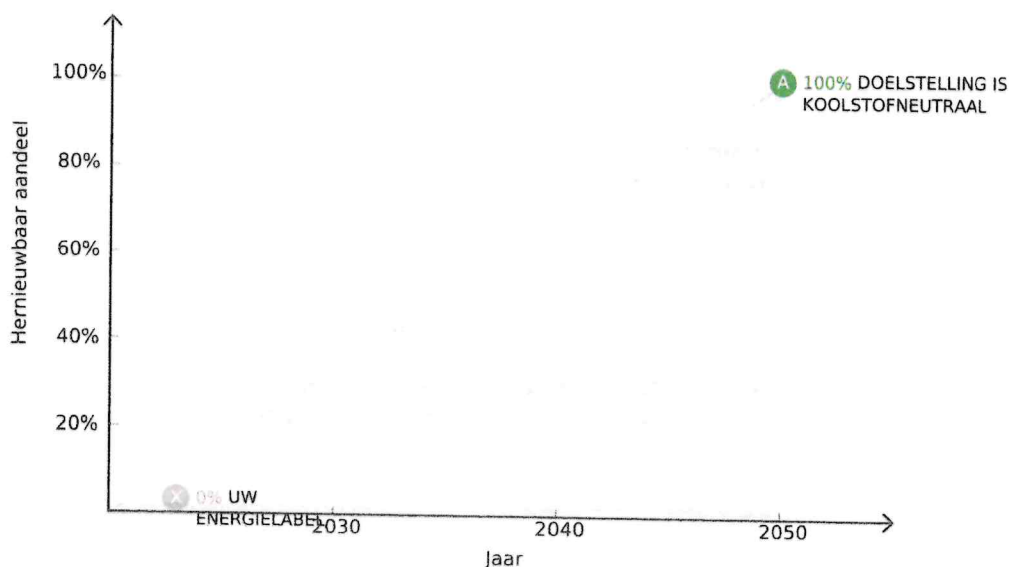
★ Deze waarden werden niet gecorrigeerd (op basis van klimaat of bezetting)

★★ De U-waarde beschrijft de isolatiewaarde van daken, muren, vloeren, vensters. Hoe lager de U-waarde, hoe beter het constructiedeel isoleert.

Evolutie van uw energielabel

Het energielabel wordt elke vijf jaar vernieuwd. Hieronder vindt u uw evolutie doorheen de jaren van het energielabel:

Let op: het energielabel is sterk afhankelijk van het gebruik van de eenheid. Zie feedback energiedeskundige.



De langetermijndoelstelling voor niet-residentiële gebouwen is koolstofneutraliteit. Dat wordt gelijkgesteld aan een hernieuwbaar aandeel van 100%, met andere woorden een eenheid die aan de langetermijndoelstelling voldoet kan haar volledige energiegebruik dekken met hernieuwbare energie.

Belangrijke informatie koper of huurder

868

kWhprim/(m²jaar)

Energiescore

De energiescore is het theoretische karakteristieke primaire energiegebruik van de gebouweenheid voor verwarming, koeling, sanitair warm water, verlichting, bevochtiging en ventilatie gedeeld door de bruikbare vloeroppervlakte. De energiescore is een objectieve weergave van de energieprestatie van uw gebouweenheid en haar installaties, zonder daarbij rekening te houden met de manier waarop u het gebouw gebruikt. Via deze score kunt u de energieprestatie van uw gebouweenheid op een objectieve manier vergelijken met die van andere niet-residentiële gebouweenheden. Het energielabel op dit EPC, dat bepaald is op basis van gemeten energieproductie en -gebruik en waarop het gebruikersgedrag dus een zeer grote invloed heeft, is daarvoor namelijk minder geschikt.

Merk op: de energiescore op dit EPC zal in lijn liggen met de energiescore op het EPC voor kleine niet-residentiële gebouwen (EPC kNR), maar ze kunnen niet één-op-één vergeleken worden. De energiescores in beide EPC's worden immers niet op exact dezelfde manier berekend. Voor een goede vergelijking kunt u het best de deelprestaties, zoals weergegeven in de linkerkolom van pagina 2 van dit certificaat, naast die van pagina 2 van het EPC kNR leggen. Verder kan ook het energielabel op dit EPC niet vergeleken worden met het energielabel dat u terugvindt op een EPC voor kleine niet-residentiële gebouwen. Daar is het energielabel immers bepaald op basis van de theoretische berekende energiescore en niet op basis van het gemeten hernieuwbare aandeel.









Overzicht aanbevelingen





In deze tabel vindt u aanbevelingen om een beter energielabel te verkrijgen voor uw eenheid en dus het hernieuwbare aandeel te verhogen. Dat kan enerzijds door uw hernieuwbaar energiegebruik te verhogen en anderzijds door uw totaalgebruik te verlagen. De volgorde in deze tabel is automatisch bepaald en is niet noodzakelijk de juiste volgorde om aan de slag te gaan. Het is alleen een eerste indicatie puur gericht op energieprestatie. Consulteer een specialist voordat u aan de renovatiewerken start.

Let op: de impact van elke aanbeveling is sterk afhankelijk van het gebruik van de eenheid.

De energiedeskundige kan niet aansprakelijk gesteld worden voor de schade die ontstaat als de geadviseerde aanbevelingen zonder nader onderzoek of ondeskundig uitgevoerd worden.

Uw totaalgebruik verlagen

	HUDIGE SITUATIE	AANBEVELING
	De onderstaande aanbevelingen zijn een vertaling van de huidige toestand van het gebouw en vormen geen gedetailleerd stappenplan. Hiervoor kunt u zich het best laten bijstaan door een expert.	
	Isolatie van de schil Meerdere delen van de schil (daken, muren, vloeren, vensters of lichte gevels) zijn onvoldoende geïsoleerd.	Overweeg om een energiescan of audit te laten uitvoeren om te bekijken waar plaatsing van bijkomende isolatie of vervanging van beglazing aangewezen is.
	Muren De muren van de eenheid zijn te weinig geïsoleerd.	Plaats (bijkomende) isolatie.
	Daken Het plat dak van de eenheid is te weinig geïsoleerd.	Plaats (bijkomende) isolatie.
	Daken Het hellend dak van de eenheid is te weinig geïsoleerd.	Plaats (bijkomende) isolatie.
	Vloeren De vloeren van de eenheid zijn te weinig geïsoleerd.	Plaats (bijkomende) isolatie.
	Vensters De beglazing is onvoldoende performant.	Hoogperformante beglazing heeft bij voorkeur een U-waarde van 1 W/(m ² K) of lager. Vervang de bestaande beglazing waar mogelijk door performante beglazing. Focus hierbij vooral op glas met een U-waarde hoger dan 1,6 W/(m ² K).
	Dakvensters De beglazing is onvoldoende performant.	Hoogperformante beglazing heeft bij voorkeur een U-waarde van 1 W/(m ² K) of lager. Vervang de bestaande beglazing waar mogelijk door performante beglazing. Focus hierbij vooral op glas met een U-waarde hoger dan 1,6 W/(m ² K).
	Poorten, deuren en panelen De poorten, deuren en eventuele panelen van de eenheid zijn te weinig geïsoleerd.	Plaats (bijkomende) isolatie.

	<p>Ruimteverwarming en -koeling Minstens één opwekker voor ruimteverwarming of koeling is ouder dan 15 jaar of de leeftijd is onbekend.</p>	<p>Ga na of de oudere opwekkers nog voldoende performant zijn en of ze vervangen moeten worden.</p>
	<p>Ruimteverwarming Het ingeschatte rendement van de aanwezige warmtepompen is beperkt.</p>	<p>Ga na of het werkelijke rendement van het toestel verbeterd kan worden (bv. door aanpassen insteltemperatuur) of het toestel moet vervangen worden.</p>
	<p>Ruimteverwarming Het ingeschatte rendement van de aanwezige ketel(s) is beperkt.</p>	<p>Ga na of het werkelijke rendement van het toestel verbeterd kan worden (bv. door aanpassen instellingen) of het toestel moet vervangen worden.</p>
	<p>Verlichting De verlichting in bepaalde delen van de eenheid is weinig performant.</p>	<p>Vervang de verlichting door performante LED- of TL-verlichting, indien mogelijk met sturing.</p>

Hernieuwbaar energiegebruik verhogen

	AANBEVELING
<p>HUIDIGE SITUATIE</p> <p>Hernieuwbare elektriciteit Er is geen enkele installatie voor lokale opwekking van hernieuwbare elektriciteit voorzien.</p>	<p>Ga na of een installatie geplaatst kan worden. Dat kan een PV-, windkracht-, waterkracht-installatie zijn of een WKK op biobrandstof.</p>
<p>Hernieuwbare warmte Er wordt geen enkele installatie voor lokale opwekking van hernieuwbare warmte opgemeten voor het energielabel.</p>	<p>Ga na of een installatie geplaatst kan worden of een bestaande installatie opgemeten kan worden. Dat kan een warmtepomp op omgevingswarmte, een ketel, kachel of WKK op biobrandstof, een zonneboiler of een aansluiting op een (deels) hernieuwbaar warmtenet, zijn.</p>

Energieprestatiecertificaat (EPC) in detail

Dit deel van het energieprestatiecertificaat gaat dieper in op de resultaten die op eerste pagina's van het EPC worden getoond en hoe het EPC tot stand komt.

Inhoudsopgave

Energieprestatiecertificaat (EPC) in detail	6
Algemene gegevens	7
Certificaat gebaseerd op meerdere eenheden	7
Verklarende woordenlijst	7
Overzicht energiemeters	8
Invoergegevens	9

10 goede redenen om nu al grondig te renoveren

De eerste stap naar een gebouw met een goede energieprestatie is goed isoleren, de hele bouwschil. Start vandaag nog, met een goede planning en deskundig advies, zodat ook latere renovatiestappen haalbaar blijven. Een goed geïsoleerde eenheid staat klaar voor de toekomst: u kunt er op lage temperatuur verwarmen, met een warmtepomp of u kunt ze aansluiten op een warmtenet. Een grondig energetisch gerenoveerde eenheid biedt veel voordelen:

-  1. Een lagere energiefactuur
-  2. Meer comfort
-  3. Een gezonder binnenklimaat
-  4. Esthetische meerwaarde
-  5. Financiële meerwaarde
-  6. Nodig voor ons klimaat
-  7. Uw eenheid is klaar voor de toekomst
-  8. Minder onderhoud
-  9. Vandaag al haalbaar
-  10. De overheid betaalt mee

Hoe wordt het EPC opgemaakt?

De eigenschappen en meetgegevens van uw eenheid zijn door de energiedeskundige ingevoerd in software die door de Vlaamse overheid is opgelegd. De energiedeskundige mag zich alleen baseren op zijn vaststellingen tijdens het plaatsbezoek en op bewijsstukken die voldoen aan de voorwaarden die de Vlaamse overheid heeft opgelegd. Op basis van de invoergegevens berekent de software het energielabel en de energiescore en genereert automatisch aanbevelingen. Voor meer informatie over de werkwijze, de bewijsstukken en de voorwaarden kunt u terecht op www.vlaanderen.be/epcnr.

Renoveren of slopen: let op voor asbest!

Asbest is een schadelijke stof die nog regelmatig aanwezig is in gebouwen. In veel gevallen kunnen asbesttoepassingen op een eenvoudige en vooral veilige manier verwijderd worden. Deze werken en eventuele bijbehorende kosten zijn niet inbegrepen in het EPC. Voor meer informatie over (het herkennen van) asbest en asbestverwijdering kunt u terecht op www.ovam.be.

Algemene gegevens

Gebouw ID	7274730
Gebouweenheid ID	7275677
Datum plaatsbezoek	03/10/2023
Meetperiode	10/2022 - 10/2023
Bruikbare vloeroppervlakte (m ²)	569
Hernieuwbaar aandeel (%)	0
Koolstof-efficiëntie (kWh/kg CO ₂)	1,56

Certificaat gebaseerd op meerdere eenheden

Het EPC wordt altijd opgesteld per gebouweenheid. De gegevens in het EPC zijn altijd van toepassing voor de beschouwde eenheid. Onder bepaalde voorwaarden is het wel mogelijk dat de metingen waarop het hernieuwbare aandeel gebaseerd is, zijn opgenomen voor een groep van eenheden. Op het voorblad van dit EPC wordt vermeld voor welke gebouweenheid het EPC geldig is. Hieronder worden alle gebouweenheden vermeld die opgenomen werden in de metingen voor het hernieuwbare aandeel van dit certificaat.

Dit certificaat is geldig voor gebouweenheid met ID **7275677** gelegen op Gentssesteenweg 219, 1730 Asse.

Omschrijving door de energiedeskundige van het geheel van eenheden waarvoor het hernieuwbare aandeel is bepaald. #30192 - Gentssesteenweg 219, 1730 Asse

Gebouw(eenheid) IDs voor delen meegenomen in metingen hernieuwbaar aandeel

- Gebouw ID 7274730
 - Gebouweenheid ID 7275677, gelegen in de Gentssesteenweg 219, 1730 Asse.

Verklarende woordenlijst

Berekende energiescore	Een maat voor de totale energieprestatie van een eenheid. De berekende energiescore is gelijk aan het karakteristieke jaarlijkse primaire energiegebruik dat nodig is voor de verwarming, aanmaak van sanitair warm water, bevochtiging, ventilatie, koeling en verlichting van een eenheid, gedeeld door de bruikbare vloeroppervlakte. Het gebruikersgedrag heeft geen invloed op de energiescore.
Bruikbare vloeroppervlakte	De vloeroppervlakte binnen het beschermd volume die beloopbaar en toegankelijk is.
Hernieuwbaar aandeel	De verhouding tussen het hernieuwbare energiegebruik en het totale energiegebruik van de eenheid. Beide energiegebruiken worden gemeten en bevatten zowel gebouwgebonden gebruik (verwarming, verlichting, koeling ...) als niet-gebouwgebonden gebruik (PC's en keukenapparatuur ...).
Koolstof-efficiëntie	Dit is de verhouding tussen het totale gemeten energiegebruik en de bijbehorende CO ₂ -uitstoot. Hoe hoger deze waarde hoe beter.
Scheidingsconstructies	Alle muren, daken, vloeren, vensters, panelen, lichte gevels, deuren en poorten die het beschermd volume van de eenheid afbakenen.
Vereenvoudigde geometrie	Voor de berekening van de energiescore wordt uitgegaan van een vereenvoudigde geometrie. Dat wil zeggen dat de geometrie van de eenheid niet in detail ingevoerd hoeft te worden, maar er wordt uitgegaan van een vaste geometrie die wordt geschaald naar de werkelijke grootte (vloeroppervlakte, geveloppervlakte en aantal verdiepingen) van de eenheid.

Overzicht energiemeters

Hieronder vindt u een overzicht met alle meters waarvan de meterstanden werden gebruikt om het hernieuwbare aandeel te bepalen.

Jaarlijkse meteropnames

Om de evolutie van het aandeel hernieuwbare energie goed op te volgen, is het belangrijk voldoende frequent te meten. Het is in het kader van dit EPC verplicht om jaarlijks de meters op te nemen. Dat hoeft niet door een erkende energiedeskundige te gebeuren. Het meteroverzicht kan gebruikt worden als leidraad voor de jaarlijkse meteropnames.

Elektriciteitsmeter



Beschrijving meter	Nutsmeter (ELEK)
EAN-code	540000000000000000
Meternummer	N°64482048
Locatie meter	Voorgevel
Type	Analoog, tweevoudig
Laatste meterstand op 01/10/2023	Dag: 372196 kWh Nacht: 124562 kWh

Meer informatie?

Voor meer informatie over het energieprestatiecertificaat, het gebruiksgedrag, de kwaliteit van het gebouw ... kunt u terecht op www.vlaanderen.be/epcnr.

Gegevens energiedeskundige:

Gerbert Van Acker
EP19504

Premies

Informatie over energiewinsten, subsidies of andere financiële voordelen vindt u op www.vlaanderen.be/veka/ondernemingen.

Invoergegevens

Invoergegevens geometrie

Bestemming	Handelszaak
Specifieke functies	Keuken
Bruikbare vloeroppervlakte (m ²)	569
Aantal bouwlagen	1
Type bebouwing	Open bebouwing
Oriëntatie voorgevel	Noord
Thermische massa	Half zwaar/matig zwaar
Luchtdichtheid (m ³ /h.m ²)	Onbekend
Muren	- Muur naar aangrenzende onverwarmde ruimte of keldermuur, 10% - Buitenmuur, 90%
Vloeren	- Vloer op volle grond, 100%
Daken	- Plat dak, 75% - Hellend dak, 25%
Vensters	35%
Dakvensters	- Dakvensters plat dak, 5%
Lichte gevels	Afwezig
Poorten of deuren	Aanwezig

Invoergegevens muren

Naam	Oppervlakte (%)	U-waarde bekend (W/(m ² K))	Muurtype	Isolatie	R-waarde isolatie bekend (m ² K/W)	Luchtlaag	Berekende U-waarde (W/(m ² K))
Buitenmuur							
• Buitengevel	100	-	Massief, baksteen of gebakken klei	-	-	Onbekend	4,76
Muur naar aangrenzende onverwarmde ruimte of keldermuur							
• Gevel naar AOR of kelder	100	-	Massief, baksteen of gebakken klei	-	-	Onbekend	3,33

Invoergegevens daken

Naam	Oppervlakte (%)	U-waarde bekend (W/(m ² K))	Daktype	Isolatie	R-waarde isolatie bekend (m ² K/W)	Luchtlaag	Berekende U-waarde (W/(m ² K))
Hellend dak							
• Hellend dak	100	-	Massief, onbekend	-	-	Onbekend	5,26
Plat dak							
• Plat dak	70	-	Skeletbouw, metalen afwerking	PUR+PIR In fabriek vervaardigd Onderbreking onbekend	-	Onbekend	2,21
• Plat dak (opslag)	30	-	Onbekend	20mm EPS In fabriek vervaardigd Zonder onderbreking	0,40	Afwezig	1,69

Invoergegevens vloeren

Naam	Oppervlakte (%)	U-waarde bekend (W/(m ² K))	Vloertype	Isolatie	R-waarde isolatie bekend (m ² K/W)	Luchtlaag	Berekende U-waarde (W/(m ² K))
Vloer op volle grond							
• Vloer op volle grond	100	-	Massief, beton	-	-	Afwezig	0,82

Invoergegevens vensters en lichte gevels

Algemene gegevens

Vensters in muren en lichte gevels	
Ventilatioorosters	Afwezig
Panelen	Afwezig
Oppervlakte zonnewering (%)	0
Zonnewering	-
Vensters in daken	
Ventilatioorosters	Afwezig
Oppervlakte zonnewering (%)	0
Zonnewering	-

Gegevens per opbouw

Naam	Oppervlakte (%)	U-waarde bekend (W/(m ² K))	Beglazing	Profiel	Raamstijl	Berekende U-waarde (W/(m ² K))
Vensters in muur						
• Venster in gevel (GD)	5	-	Glasbouwsteen	Geen profiel	-	4,22
• Venster in gevel (MnO - DG)	5	-	Dubbele beglazing, zonder coating	Metaal, zonder thermische onderbreking	-	3,79
• Venster in gevel (MnO - EG)	20	-	Enkel glas	Metaal, zonder thermische onderbreking	-	5,83
• Venster in gevel (DG)	70	-	Dubbele beglazing, zonder coating	Metaal, met thermische onderbreking	-	3,46
Vensters in plat dak						
• Venster in plat dak	100	-	Dubbele beglazing, zonder coating	Raamprofiel in onbekend materiaal	-	4,17

Invoergegevens deuren en poorten

Naam	Oppervlakte (%)	U-waarde bekend (W/(m ² K))	Poort of deur	Berekende U-waarde (W/(m ² K))
Poorten en deuren				
• Poort of deur	100	-	Paneel in metaal of opaak glas, isolatie afwezig	6,00

Invoergegevens opwekkers

		Algemeen
Naam opwekker	Niet-condenserende ketel - Lichte stookolie	Warmtepomp - Compressiekoelmachine
Type opwekker	Niet-condenserende ketel	Warmtepomp
Fluidum in buitenunit	-	Buitenlucht
Fluidum in binnenunit	-	Binnenlucht
Energiedrager	Lichte stookolie	Elektriciteit
Thermisch vermogen (kW)	-	-
Fabricagejaar	-	-
Locatie	Binnen het BV	-
		Ruimteverwarming en/of bevochtiging
Opwekkingsrendement of COPtest	-	-
Labels	-	-
		Sanitair warm water
Configuratie opslagvat/warmtewisselaar	Configuratietype onbekend	-
Opslagvat	-	-
Labels	-	-
		Koeling
Type koelmachine	-	Luchtgekoeld multi-split systeem
Free chilling	-	-
EERnom	-	-
Ecolabel	-	Nee
Koelmiddel	-	-

Invoergegevens installaties voor ruimteverwarming

Naam installatie	Oppervlaktefractie eenheid (%)	Installatierendement (%)	Gekoppelde opwekkers	Distributie - transportmedium	Distributie - regeling	Afgiftesysteem
Ruimteverwarming	70	50	Niet-condenserende ketel - Lichte stookolie	Water	Regeling verwarming per ruimte	Radiatoren en/of convectoren
Ruimteverwarming (WP)	30	220	Warmtepomp - Compressiekoelmachine	Lucht	Regeling verwarming per ruimte	Luchtverwarming

Invoergegevens installaties voor sanitair warm water

Naam installatie	Gekoppelde opwekkers	Tappunten - soorten	Tappunten - aantal douches of baden	Distributie - type	Distributie - eigenschappen
Sanitair warm water	Niet-condenserende ketel - Lichte stookolie	Keuken Douche of bad	1	Tapleiding	-

Invoergegevens installaties voor ventilatie

Er werden geen installaties voor ventilatie ingevoerd.

Invoergegevens installaties voor koeling

Naam installatie	Type active koeling	Oppervlaktefractie eenheid (%)	Installatierendement (%)	Gekoppelde opwekkers	Distributie - transportmedium	Distributie - regeling	Afgiftesysteem
Koeling	Centraal	30	-	Warmtepomp - Compressiekoelmachine	Lucht	Regeling koeling per ruimte	Ventiloconvectoren

Invoergegevens installaties voor verlichting

Naam	Oppervlaktefractie eenheid (%)	Verlichtingstechnologie	Regeling in functie van bezetting	Regeling in functie van daglicht
Verlichting	40	Led	Manueel/aan en uit	Manueel
Verlichting (TL)	50	Buisvormige fluorescentielamp, andere dan type T5	Manueel/aan en uit	Manueel
Verlichting (gl)	10	Gloeilamp of (eco)halogeenlamp	Manueel/aan en uit	Manueel

Invoergegevens opwekkers en stromen hernieuwbaar aandeel

Naam	Type	Opwekkers	Nutsmeter	Meternummer	Meterstand begin meetperiode	Meterstand eind meetperiode
Inkomende stromen						
Elektriciteitsnet	Elektriciteitsnet	-	Fluvius	N°64482048	Dag: 0 kWh Nacht: 0 kWh	Dag: 372196 kWh Nacht: 124562 kWh

Resultaat kadastrale gegevens

Datum opzoeking: 07/08/2023

Eigenaar(s) en rechten

Eigenaar	Recht
Lucie Courtmans Gentsesteenweg 0355 , 1730 Asse - BE	- VE 1/2 VG 1/2 - Volle eigendom Vruchtgebruik
Heidi Coppens Gentsesteenweg 0355 , 1730 Asse - BE	- BE 1/4 - Blote eigendom
Anja Coppens Gentsesteenweg 0319 , 1730 Asse - BE	- BE 1/4 - Blote eigendom

Kadastrale / Patrimoniale Perceelsinformatie

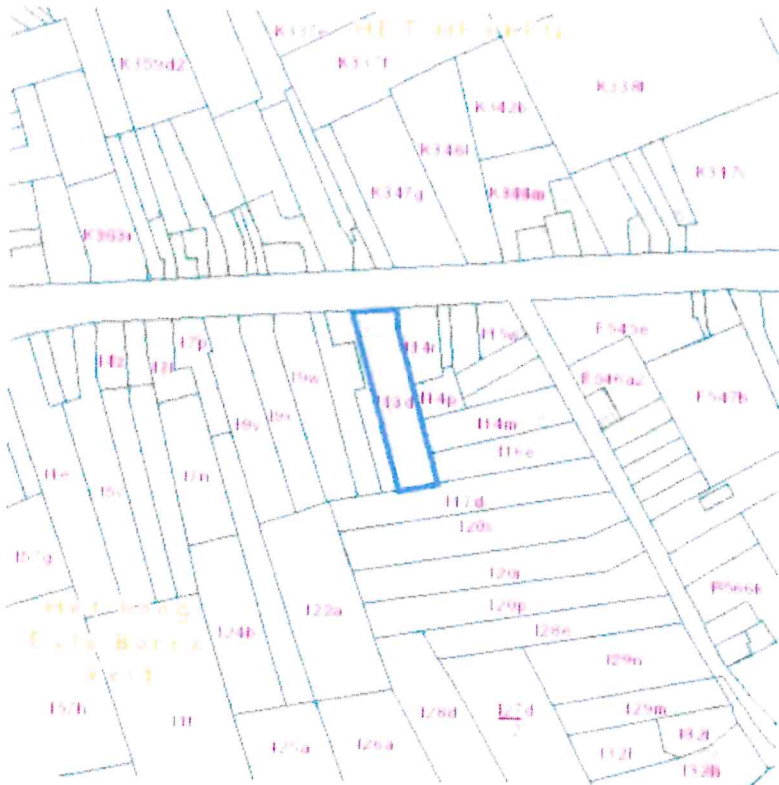
23002

ASSE 1 AFD
GENTSESTWG 219

Status: Gekadastreerd

Jaar einde opbouw: 1972

Sectie en Perceelnr	Partitie	Aard details	Ligging	Belastbare oppervlakte	P/W	Klassering KI/HA	Code KI	KI	Einde vrijstelling
I13D	P0000	HANDELSHUIS	GENTSESTWG 219	15a 97ca		0	2F	4288€	



GEMEENTE ASSE.

SECTIE I.

SCHAAL 1/500

